

Výroční zpráva za rok 2022



PAQ
RESEARCH

Obsah

/ Úvodní slovo	4
/ Kdo jsme	5
/ V roce 2022 jsme udělali	6
/ Publikovali jsme.....	16
/ Plány na rok 2023+.....	18
/ Finance a hospodaření PAQ Research, z. ú.	20

Úvodní slovo

Vážené čtenářstvo,

někteří mluví o současnosti jako o polykrizi. Souběh dílčích problémů je důležitější než jejich prostá suma. Pandemie, změna klimatu, válka na Ukrajině, inflace nerovně zasahující části populace, neefektivita sociální pomoci v Česku i rozpad veřejných rozpočtů. Rizika sama o sobě, která se navíc proplétají a posilují. Možná se ale taky otevírají okna příležitostí – posunout problémy, které jsme se v době klidu naučili nevidět.

Právě o to se v PAQ Research snažíme. Vytváříme mapy problémů a popisujeme cesty, jak může Česko vyjít z polykrize silněji. Ukazujeme, jak spolu souvisí exekuce rodičů a (ne)úspěšnost ve vzdělávání. Ubytování uprchlíků a jejich začlenění do společnosti. Inflace a duševní zdraví. Socioekonomické postavení a důvěra v pandemická opatření. Zdanění práce a šedá ekonomika. Prevence ve zdraví a udržitelnost veřejných financí. Všechno to zohledňujeme v našich návrzích opatření.

V roce 2022 jsme pomohli ministerstvům efektivněji rozdělit peníze post-covidové podpory školám, odstranit bariéry v příspěvku na bydlení, lépe designovat podporu v bydlení ukrajinským uprchlíkům. V desítkách regionů pracujeme na zlepšení vzdělávání. Hlavnímu městu Praze a dalším krajům jsme pomohli designovat pomoc chudším obyvatelům v energetické krizi. Naše jarní studie včas popsala potřeby v pomoci a integraci uprchlíků z Ukrajiny. Na naše výzkumy navazuje NERV ve svých návrzích sociálních politik a snad se propíšou i do připravované změny insolvenčního zákona.

Některé problémy, které popisovala kniha *Slepé skvrny*, se za tři roky moc nezměnily. Metaforu v názvu – o věcech, které jsme se naučili nevidět – bych už ale použít nemohl. Vidíme toho mnohem víc a máme i větší vůli jednat.

Nic z toho by nešlo bez podporovatelů a široké důvěry v naši práci. Během roku 2022 se tým PAQ rozšířil a pracuje v něm přes deset stálých sociologů, ekonomů i matematiků a modelářů a další mladí a nadějní spolupracovníci. Můžeme si tak dovolit koncepční práci, ale i ze dne na den vyhradit část lidí na pomoc ministerstvu či studii integrace uprchlíků. Reagovat na aktuální hrozby i trpělivě zaplňovat slepá místa na mapě stávající polykrize.

Kus naší práce, včetně našich dalších plánů, shrneme na následujících stranách této výroční zprávy. Zaměřujeme se hlavně na reálné dopady. Pár se jich podařilo, a to nás těší snad ze všeho nejvíc.

Díky všem za podporu naší práce. Daniel Prokop a kolegové z PAQ Research

Kdo jsme

Jsme [PAQ Research, z.ú.](#) a děláme výzkumy ve veřejném zájmu.

Přinášíme unikátní data o klíčových problémech české společnosti. Na datech stavíme realistické návrhy řešení. Soustředíme se na reformy sociálního a vzdělávacího systému. Máme dopad. Přispíváme k řešení sociálních problémů a funkčnímu státu.

Neziskovou organizaci PAQ Research, z. ú. jsme založili v prosinci 2021.

Jejím ředitelem je sociolog Daniel Prokop.

Ve správní radě ústavu byli v průběhu roku 2022 analytik a pedagog Josef Šlerka, ekonom Filip Pertold a expert na vzdělávací politiku Karel Gargulák. Posledního jmenovaného ke konci roku nahradila expertka na vzdělávání a neziskový sektor Silvie Pýchová.

Tým PAQ, včetně jeho spolupracovnic a spolupracovníků, se v průběhu roku rozšířil, přičemž na konci roku 2022 dosahoval 10 stálých osob v různé míře úvazku a další spolupracující ekonomy, sociology a analytiky. Pro další rok je v závislosti na zajištění podpory mise, cílů a aktivit PAQ plánován další personální růst.

Základní informace o organizaci:

Jméno: PAQ Research, z. ú.
Sídlo: Vršovická 817/5, Praha 10 – 101 00
IČ: 14035766
DIČ: CZ14035766
č. ú.: 6136820339/0800

Kontakty: jmeno.prijmeni@paqresearch.cz

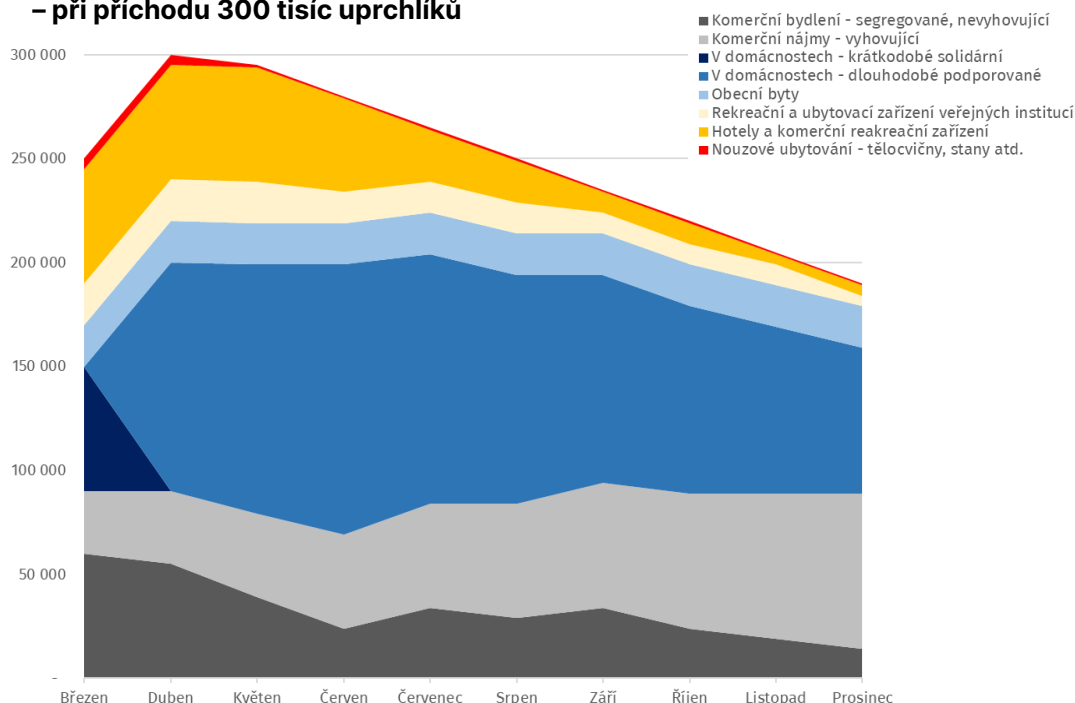
V roce 2022 jsme udělali

Pomáháme s integrací ukrajinských uprchlíků

Nejdůležitější událostí roku 2022 bezesporu zůstane napadení Ukrajiny Ruskem. Z válkou zasažené země utíkají statisíce lidí, Česko přijetí víc než tři set tisíc uprchlíků zvládá velmi slušně. Těší nás, že jsme se na integraci příchozích mohli ve spolupráci se státem i neziskovými organizacemi od začátku podílet. Rychle jsme [přinesli doporučení](#), co dělat v oblasti bydlení, vzdělávání nebo práce, a řada z nich se překlopila ve skutečná opatření. Slovy představitelů MŠMT: I na základě našich dat se nevytvářely ukrajinské třídy, ale postupovalo se cestou integrace. Pomáháme státu také s průběžným sledováním situace ve školách a metodickým vedením krajů a měst. Podíleli jsme se na návrhu na zvýšení a přestrukturování klíčové podpory bydlení v českých domácnostech, aby byla efektivnější. V červnu 2022 struktura ubytování velmi přesně odpovídala naší predikci v optimistickém scénáři.

Graf 1

/ Modelový příklad ideálního možného průchodu typy bydlení – při příchodu 300 tisíc uprchlíků

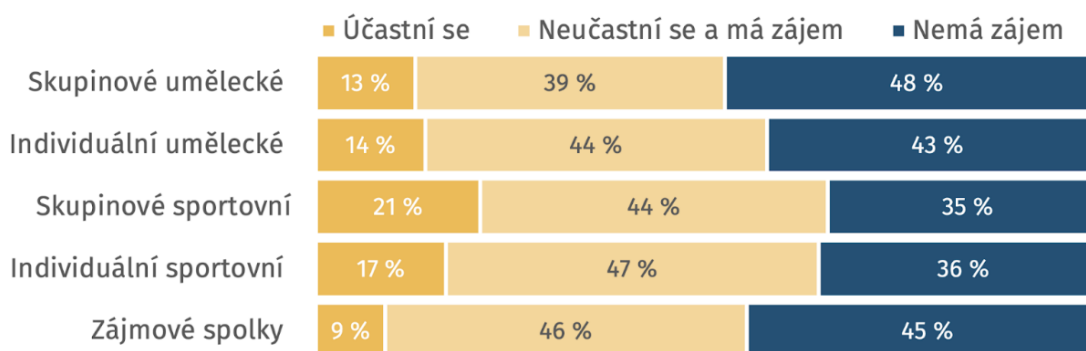


Práce i duševní zdraví. Mapujeme zkušenosti uprchlíků

Státu chybí analytické kapacity a trvá mu, než získá data potřebná pro rozhodování. Ve spolupráci se Sociologickým ústavem AV ČR jsme proto vytvořili reprezentativní panel [Hlas Ukrajinců v Česku](#). Popisujeme zkušenosti uprchlíků a problémy se školstvím, bydlením, pracovním uplatněním a duševním zdravím. Vidíme, jak důležitou roli hraje kvalitní bydlení, nebo jak kvůli zdejšími nízkým mzdám trpí i pracující uprchlíci chudobou. Narážíme na nedostatek volnočasových aktivit, máme mezery ve výuce českého jazyka, který je pro integraci stěžejní. Naše zjištění a s nimi spojené návrhy pomáhají cílit vládní opatření i podporu filantropického sektoru. Může jít třeba o UNICEF, který ve spolupráci s ministerstvem školství podpořil pokračování výzkumu nově přichozích uprchlíků. Data kromě státu využívají i další organizace při práci na integraci – Národní pedagogický institut, META nebo Národní ústav duševního zdraví.

Graf 2

/ Účast dětí na volnočasových aktivitách

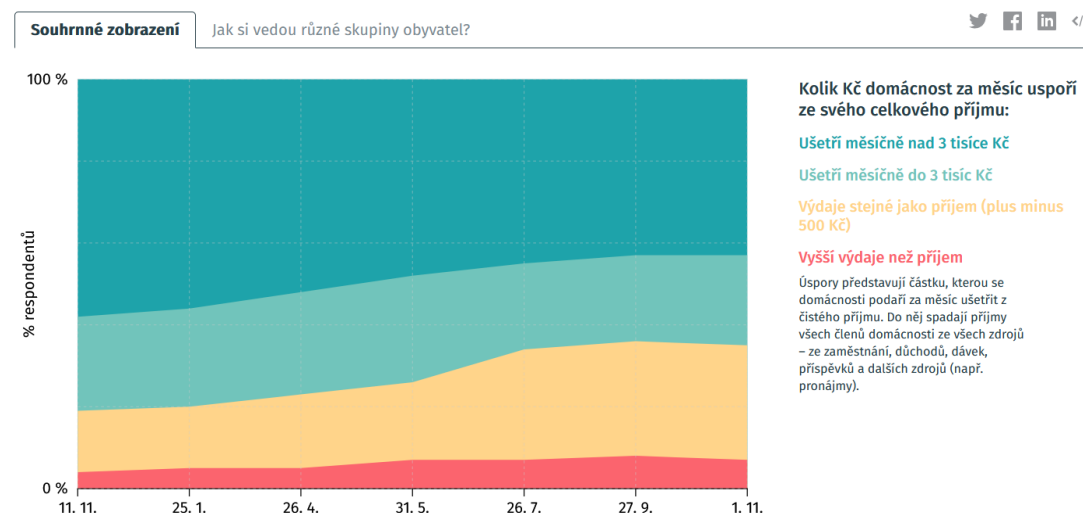


Přinášíme nejdetailnější výzkum dopadů inflace

Rychle reagovat na nenadálé krize nás stejně jako všechny naučila epidemie covidu. Náš projekt [Život během pandemie](#) pokračuje i v roce 2022, nese ale rozdílný název a už nesleduje chování obyvatel během karantény, ale především jejich ekonomickou situaci. [Život k nezaplacení](#), na kterém pracujeme s Českým rozhlasem, přináší nejdetailnější vhled do dopadů inflace a zdražování energií. Vše popisujeme už od listopadu 2021 v měsíčním či dvouměsíčním intervalu, veřejnost i vláda tak mají přesné a aktuální informace. Můžeme díky tomu i navrhovat efektivní podpory, které budou spíš cílené než plošné. Hlavnímu městu Praze a krajům jsme pomáhali s definicí ohrožených skupin a cílením pomoci chudším obyvatelům. Vláda postupuje spíš plošnou cestou, v některých případech ale data z výzkumu pomohla argumentovat ve prospěch či přímo vytvořit cílenou (a levnější) podporu. *Život k nezaplacení* mimochodem ocenila i odborná porota v soutěži Křišťálová Lupa, kde projekt zvítězil v kategorii obsahová inspirace.

Graf 3

/ Kolika domácnostem po zaplacení všech výdajů nic nezbyvá

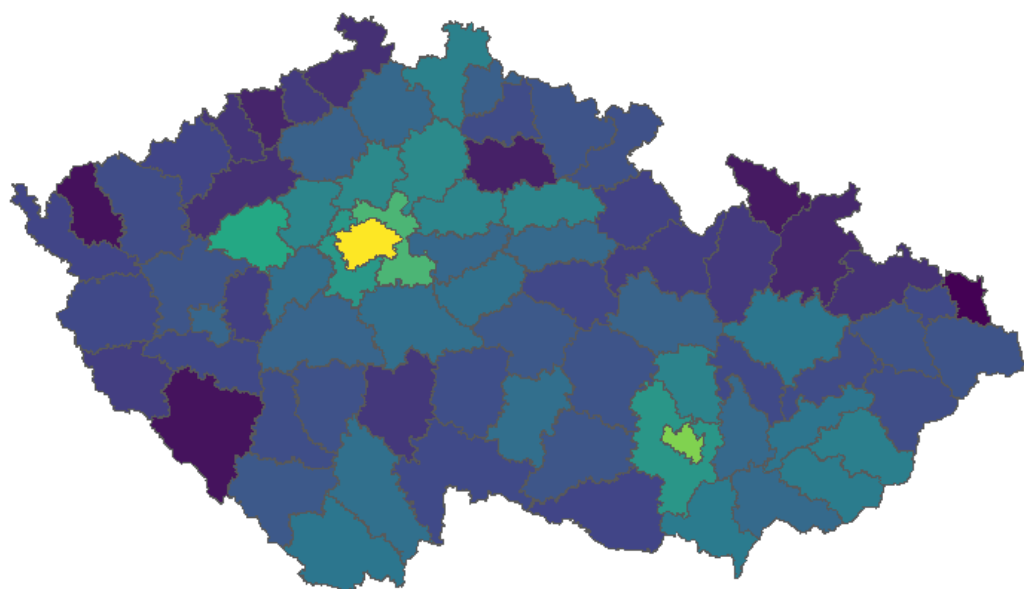


Naše data slouží jako opora pro schválení efektivní pomoci


Na data z Života k nezaplacení spoléhá hlavně Národní ekonomická rada vlády. Podobný zdroj neexistuje, Daniel Prokop je navíc členem NERVu. Vláda svému poradnímu orgánu alespoň občas naslouchá. Navýšila normativy příspěvku na bydlení, a tím ho odblokovala pro desítky tisíc lidí. Na konkrétní variantě jsme spolupracovali přímo s MPSV. To od nás má i podklady o cenové mapě nájmu pro efektivnější regionální nastavení příspěvku na bydlení. O naše data se opírá i navýšení příspěvku na děti. Dodáváme též podklady o tom, na koho nejméně dopadne zvyšování cen energií na stropy. Vláda tedy ví, jak designovat sociální energetický tarif. NERV vychází z dat PAQ i v dalších oblastech. Spolupracovali jsme na návrzích reformy spotřebních daní, aby nemusela být zatěžována nízkopříjmová práce, nebo na posílení prevence zdraví.

Graf 4

/ Rozdělení okresů podle nákladů na bydlení



Cena nájmu (Kč/m²)



Zdroj: sreality.cz, bezrealitky.cz

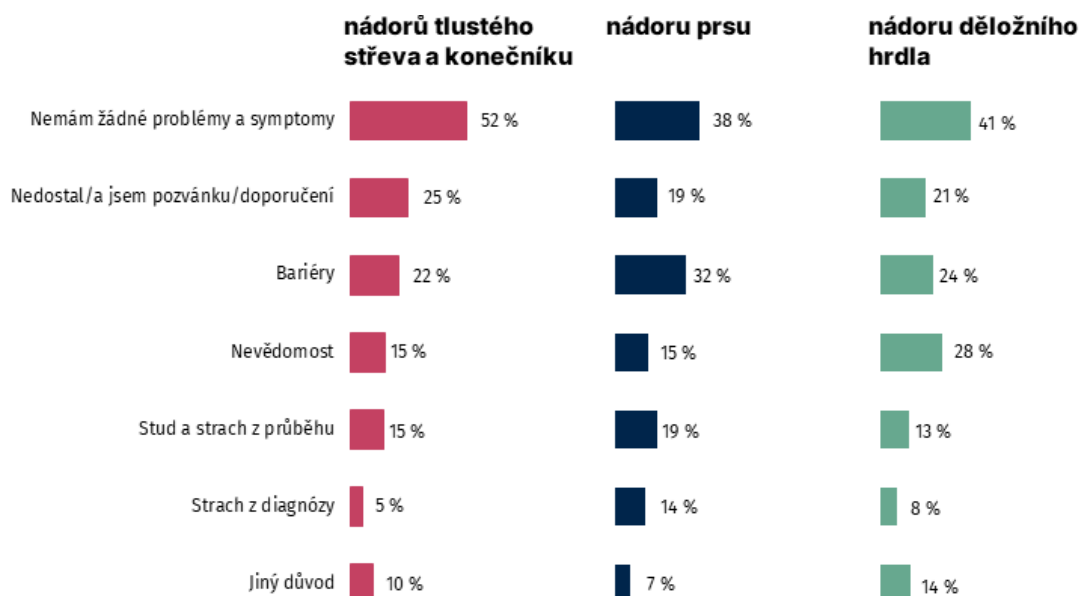
Zkoumáme prevenci, klíč k udržitelnému zdravotnictví

Češi příliš často umírají zbytečně. Zanedbávají prevenci. [Jak ukazuje náš výzkum](#), polovina lidí v klíčovém věku nechodí pravidelně na preventivní screeniny rakoviny. Identifikujeme příčiny a nabízíme řešení, která mohou pomoci zlepšit situaci. Prevence může zachraňovat životy a je klíčová pro udržitelné zdravotnictví. Až 75 procent nákladů směřuje na chronická a preventabilní onemocnění. Pro posílení prevence navrhujeme větší motivaci praktických lékařů (např. zohlednění účasti na prevenci v základní kapitační platbě za pacienta), snazší online přihlašování či finanční motivace (motivace od pojišťoven či bonusy ve zdravotním pojištění). Doporučení využívá i NERV.

Graf 5

/ Jaké jsou důvody neabsolvování preventivních prohlídek

Co jsou hlavní důvody, proč jste v poslední době nebyl/a na preventivní prohlídce...



Mapa vzdělávání posiluje povědomí o nerovnostech a inspiruje k řešením

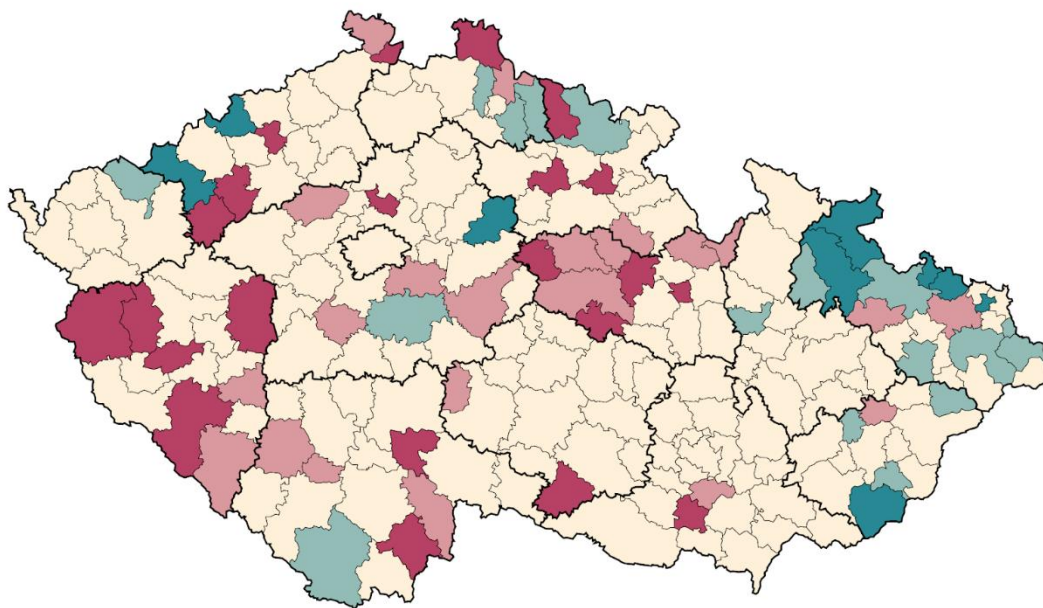
Máme řadu více či méně artikulovaných misí. Jedna z nejdůležitějších: ukázat, že kvalita vzdělávání nezávisí pouze na práci škol, ale má i svůj sociální rozměr. V Česku je bohužel obzvláště důležité, do jaké rodiny a regionu se dítě narodí. Naše [Mapa vzdělávání](#), kterou jsme vydali na jaře, o tom snad dokázala někoho přesvědčit. Ukazujeme v ní vliv exekucí či nestabilního bydlení na vzdělávací neúspěch, všechno ilustrujeme srozumitelnými indexy a přehlednými mapami. Veřejnost to očividně zajímá. Od jara vidělo web nebo interaktivní výstupy z něj přes 200 tisíc unikátních uživatelů. Jedná se přitom pouze o základ ekosystému, který neustále rozvíjíme. Jeho cíl: zlepšit kvalitu vzdělávání a zvýšit šance na úspěch pro každé dítě.

Graf 6

Zaostávání vzdělávání za sociální situací (expertní pásma indexu, 2022)

Zaostávání vzdělávání za sociální situací (expertní pásma indexu, 2022)

● výrazně nižší neúspěšnost než očekávána ● mírně nižší neúspěšnost než očekávána ● odpovídající neúspěšnost
● mírně vyšší neúspěšnost než očekávána ● výrazně vyšší neúspěšnost než očekávána



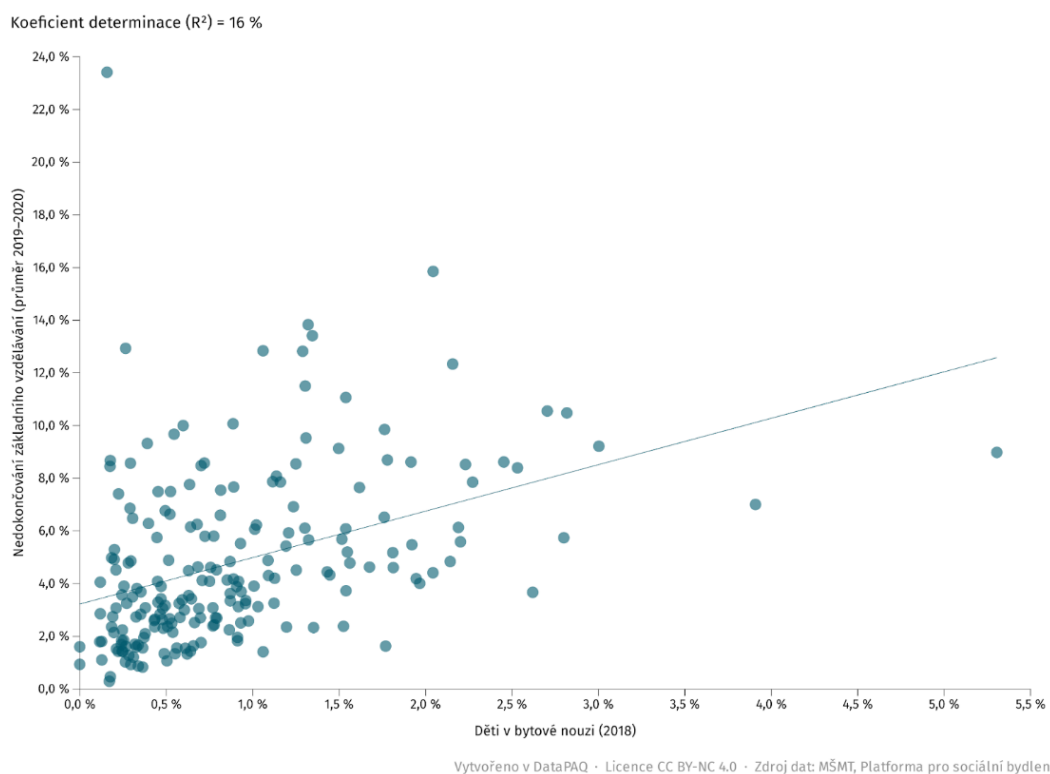
Vytvořeno v DataPAQ · Licence CC BY-NC 4.0 · Zdroj dat: PAQ Research (výpočet), MŠMT, ČŠI, ČÚZK (CC-BY)

DataPAQ otevírá klíčová data o vzdělávání a sociálních problémech

Kdo dělá analýzy vzdělávání, naráží neustále na problém s daty. Nebývají dostupná, práce s nimi vyžaduje pokročilé dovednosti. Rozhodli jsme se to změnit. Vyvinuli jsme původní aplikaci, ve které shromažďujeme všechna důležitá data o vzdělávání a sociální oblasti. Nabízíme je v podobě, kde s nimi může snadno pracovat i poučený laik. Naše prohlížečka [DataPAQ](#) nabízí přes 200 datových ukazatelů od víc než deseti institucí. Oproti Mapě vzdělávání tak umožňuje zkoumat libovolné výzkumné otázky. Je klíčovým nástrojem pro naši práci, vznikla ale hlavně pro lidi v rozhodujících pozicích či novináře. Interaktivní grafy z DataPAQ si v článcích *Aktuálně.cz* či *TN.cz* prohlížely desetitisíce čtenářů.

Graf 7

/ Vztah ukazatelů Vzdělávací neúspěšnost (hodnoty indexu, 2021) a Rodiče v exekuci (2021) na úrovni ORP

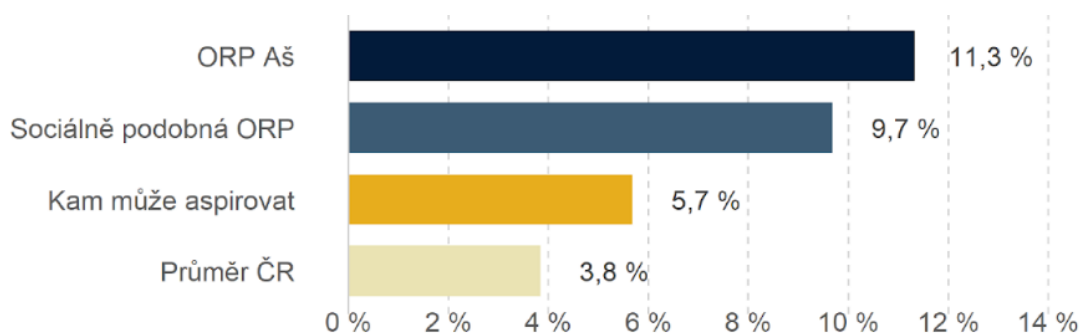


Objeli jsme přes třicet obcí a pracovali v nich na zlepšení vzdělávání

České vzdělávání trpí regionálními nerovnostmi, jejich rozsah se však liší i mezi sousedními obcemi. Příběh o špatné situaci třeba v Ústeckém kraji tedy není přesný, a hlavně nám s ničím moc nepomůže. Pro každou z 206 obcí s rozšířenou působností jsme proto vytvořili [původní analytickou zprávu](#), která popisuje stávající problémy i silné stránky vzdělávání na jejím území. Navrhuje zároveň realistické cíle, ke kterým by se lokální aktéři mohli ubírat. Reporty jsme zaslali všem hlavním aktérům na místní úrovni, zároveň naši analytici Karel Gargulák, Václav Korbel a Michal Ostrý objíždí města a obce, kde nad zprávami debatují a pomáhají s vymezením a implementací opatření. O využití dat a reportů jsme debatovali se zástupci politické reprezentace, úředníky či řediteli škol z víc než třiceti obcí s rozšířenou působností. Semináře například pomáhají změně spolupráce mezi školami a OSPODy na Kolínsku či Karlovarsku.

Graf 8

/ Kolik žáků nedokončí základní vzdělání?



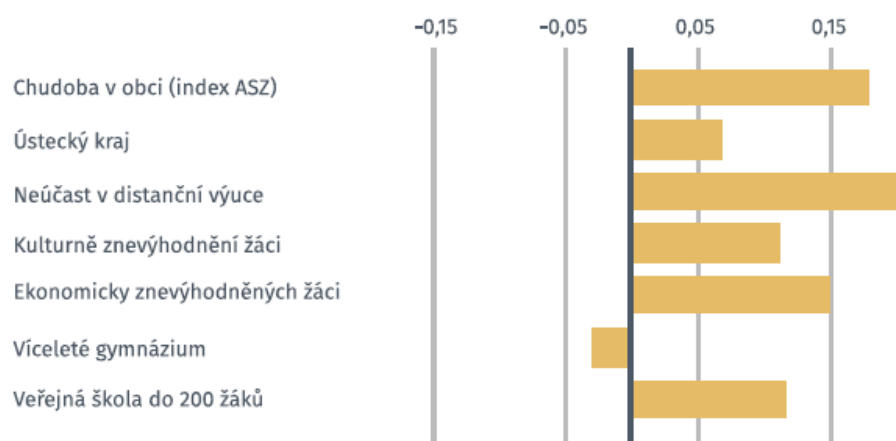
Poznámky: procentuální podíl žáků z ORP, kteří ukončili povinnou školní docházku dříve než v 9. ročníku ze všech žáků, kteří v daném roce a ORP ukončili povinnou školní docházku. Průměr za školní roky 2018/2019 a 2019/2020. Zdroj: MŠMT, mapavzdelavani.cz

Podílíme se na naplňování Strategie vzdělávání 2030+

Náš vzdělávací tým se v minulých letech podílel na přípravě hlavních směrů Strategie vzdělávací politiky ČR 2030+. Ve spolupráci s dalšími aktéry průběžně pracujeme na podpoře jejího naplňování. Pomohli jsme MŠMT cíleně rozdělit prostředky z Národního plánu obnovy na doučování a techniku. S Partnerstvím 2030+ jsme vymezili hlavní indikátory pro sledování stavu a výkonu vzdělávacího systému. Na webu Desegregace.cz jsme shromáždili klíčové intervence pro úspěšné vzdělávání vyloučených romských a dalších znevýhodněných dětí. Na příkladu regionů jako Litvínovsko či Hlučínsko popisujeme dobrou praxi ve spolupráci škol a sociálních služeb či spolupráci ředitelů škol na rozvoji kvality vzdělávání. Zkoumáme pedagogický leadership a postupy ředitelů, jejichž žáci dosahují lepších výsledků. Ve [studii](#) pro Nadaci ČS věnované finančnímu wellbeingu jsme popsali, jak nerovnosti ve vzdělávání ovlivňují ekonomickou zranitelnost mladých lidí. Náš výzkum s organizací SPOLU přiblížil zkušenosti rodičů dětí s hendikepy s překážkami ve školách.

Graf 9

/ Odhad počtu studentů, kteří potřebují doučování po covidu (regresní model)



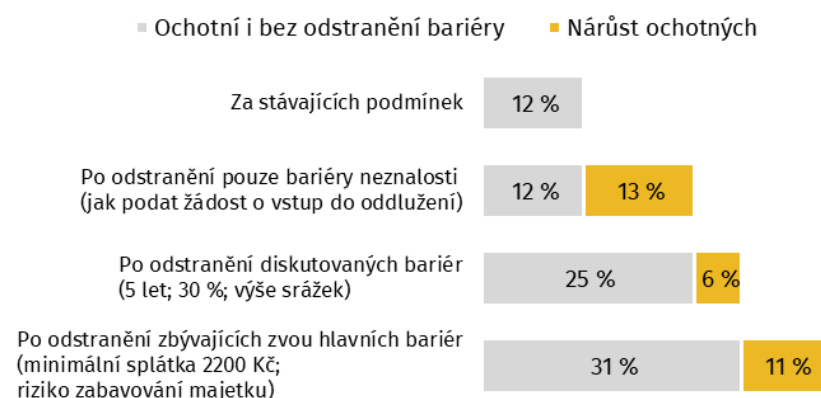
Část modelu, který z charakteristik škol určuje počet znevýhodněných studentů zaostávajících během covid-19. Model je postaven na predikci subjektivního odhadu ředitelů, ale vyrovnává nepřesnosti v jejich odhadech a navazuje financování na "tvrdá" data o školách.

Naše data pomáhají s reformou oddlužení

Přes 400 tisíc Čechů je stále v neřešitelném předlužení. Ve spolupráci s Institutem R. Hábla a Rubikonem jsme udělali [první výzkum](#) o tom, co je odrazuje od vstupu do oddlužení. Při odstranění hlavních diskutovaných bariér (vyšší srážky než v exekuci, 5 let trvání) a fatální neinformovanosti může zájem o oddlužení vzrůst až na 31 %. Na 42 % by ho dostala redukce minimálních splátek některých nízkopříjmových dlužníků s malými dluhy. Počet lidí ochotných vstoupit do oddlužení by se tak mohl zvýšit až na 200 tisíc z dnešních desítek tisíc. Ministerstvo spravedlnosti některé naše argumenty pro plánovanou reformu oddlužení zohledňuje a připravujeme i další podklady. Zároveň spolu s Člověkem v tísní pomáháme nastavit některé parametry nového zákona, které brání lidem v úniku do šedé ekonomiky výměnou za větší přístupnost sociálních dávek – držte palce, aby nevyhrály jiné, čistě lobbistické zájmy. Současná situace stojí stát miliardy na ušlých odvodech i snížené spotřebě lidí dlouhodobě vytlačených na okraj společnosti.

Graf 10

/ Informováním a změnou parametrů oddlužení se může podíl dlužníků ochotných vstoupit do oddlužení zvýšit z 12 % na 41 % (až 200 tisíc lidí)



Rok 2022 v číslech

- / Přes 30 publikovaných analýz a studií
- / 25 tisíc sledujících na sociálních sítích (PAQ a Daniel Prokop)
- / 7x využití dat PAQ v zákonných úpravách a rozdělení peněz ve školství
- / Přes 250 tisíc uživatelů Mapy vzdělávání a DataPAQ
- / 10 stálých zaměstnanců + 11 spolupracovníků
- / 2 800 citací v médiích

Publikovali jsme

Vzdělávání

- / Kompetence ředitelů: Lepší výsledky jsou ve školách s dobrými vztahy a lepší prací s ŠVP ([7. 2. 2022](#))
- / Neúspěšnost ve škole souvisí i s exekucemi. Nová mapa ukazuje, které obce s ní umí bojovat ([16. 2. 2022](#))
- / Zkušenosti rodičů dětí se speciálními vzdělávacími potřebami ([19. 5. 2022](#))
- / Spotřebu si hlídá pouze polovina domácností. Pomohlo by jim více informací ([9. 6. 2022](#))
- / Indikátory: jak a proč měřit výsledky vzdělávacího systému ([9. 8. 2022](#))
- / Prohlížečka dat i vizualizační nástroj. DataPAQ otevírá vzdělávací data pro všechny ([18. 10. 2022](#))
- / Analýzy vzdělávání pro všechny regiony. PAQ Research publikoval 206 původních reportů ([18. 10. 2022](#))
- / Desegregace.cz. Spouštíme katalog intervencí, které pomohou k lepšímu vzdělávání pro všechny děti ([20. 12. 2022](#))

Sociální problémy a prevence

- / Předlužené lidi od oddlužení odrazuje výše srážek i neznalost ([26. 5. 2022](#))
- / Spotřebu si hlídá pouze polovina domácností. Pomohlo by jim více informací ([9. 6. 2022](#))
- / Chytřejší daně, informovanost a rovné vzdělávání. Studie popisuje cesty k finančnímu zdraví ([29. 9. 2022](#))
- / Nemám příznaky a nevím, kdy na ni chodit. Proč Češi zanedbávají preventivní prohlídky rakoviny ([23. 11. 2022](#))

Aktuální krize

- / Plošné testy zvedly protestovanost mezi rizikovými i mezi lidmi, co mohou přenést nákazu na seniory ([1. 2. 2022](#))

- / Bydlení, trh práce, vzdělávání: Jak postupovat v integraci ukrajinských uprchlíků v ČR 2022+ ([16. 3. 2022](#))
- / Vzdělávání a uprchlíci: Praha bude přehlcená, nejvíce zatížen 2. stupeň ZŠ a mateřské školy ([15. 4. 2022](#))
- / Odmítání při zápisech, málo češtiny a aktivit pro děti: Problémy očima ukrajinských rodičů ([18. 7. 2022](#))
- / Většina romských uprchlíků v Česku mluví ukrajinsky. Trápí je válečné trauma a materiální nedostatek ([27. 7. 2022](#))
- / Kvalitní bydlení má jen čtvrtina ukrajinských uprchlíků. Ovlivňuje znalost jazyka i vzdělávání dětí ([2. 8. 2022](#))
- / Nevyužité kvalifikace, malé mzdy a jazyková bariéra. Výzkum popsal problémy uprchlíků na trhu práce ([6. 9. 2022](#))
- / Tříkrát vyšší chudoba než u Čechů. Před dalším propadem uprchlíky zatím chrání státní podpora ([29. 9. 2022](#))
- / Téměř polovina uprchlíků trpí symptomy depresí a úzkostí. O dostupné péči jim chybí informace ([24. 10. 2022](#))
- / Část uprchlíků nevyužívá zdravotnictví, i když by potřebovali. Brání jim jazyk a neinformovanost ([14. 11. 2022](#))

Plány na rok 2023+

Naše práce stojí na třech pilířích a cílech:

Vzdělávání

Cíl: Snížit vzdělávací neúspěch a umožnit kvalitní vzdělávání pro všechny děti

- / Rozvíjíme DataPAQ a budujeme datovou základnu v oblasti vzdělávání a sociálních problémů. Přidáváme časové řady, data na úrovni obcí a pokročilé analytické funkce
- / Učíme a podporujeme veřejnou správu, aby využívala naše datové nástroje. Doplnujeme její data do DataPAQ
- / Aktualizujeme reporty za území. Přidáváme další datové sady, rozvíjíme reporty na úrovni krajů a obcí a doručujeme do území
- / Objíždíme města a obce a pomáháme zlepšovat vzdělávání a šanci na úspěch všech dětí
- / Připravujeme specializované workshopy s experty a budujeme síť odborníků, které propojujeme s lokálními aktéry
- / Rozšiřujeme Mapu vzdělávání. Vytváříme Mapu dobrých praxí a doplňujeme katalog Desegregace.cz
- / Ve spolupráci (Partnerství 2030+, Frank Bold Institute) vytváříme návrh mikroregionální struktury, která nese odpovědnost za kvalitu a efektivitu vzdělávání na území
- / Spolupracujeme s MŠMT, NPI ČR a ČŠI na výzkumných projektech v oblastech vzdělávacích nerovností, podpory žáků nebo nastavení financování

Sociální problémy a prevence

Cíl: Soudržnost a prosperita celé společnosti

- / Pracujeme na datově podložené reformě oddlužování a exekucí. Analyzujeme dopady předlužení i opatření pro jejich omezení. Připravujeme metodiku výpočtu minimálního adekvátního příjmu. Datově podporujeme advokacii dalších aktérů
- / Designujeme administrativně jednoduchý systém obědů zdarma pro znevýhodněné děti

- / Popisujeme dopady inflace a přicházíme s návrhy na efektivní podporu ohrožených domácností
- / Pomáháme státu s celkovou reformou příspěvku na bydlení
- / Pracujeme na zefektivnění dávkového systému – jeho zjednodušení i navýšení využívání
- / Analyzujeme ve spolupráci s IDEA návrhy na zdanění zaměstnanců a odvodů OSVČ, modelujeme vlastní varianty
- / Přinášíme analýzy ke spotřebním a majetkovým daním
- / Pracujeme na skutečné a udržitelné důchodové reformě. Zkoumáme mj. zefektivnění třetího důchodového pilíře i motivaci k práci v seniorském věku
- / Analyzujeme bariéry ve zdravotnické prevenci a testujeme chytré motivace

Aktuální krize

Cíl: Kvalitní a rychlá reakce na výzvy, které mohou zbrzdit i posílit Česko

- / Mapujeme situaci a potřeby uprchlíků a pomáháme s jejich dlouhodobou integrací. Radíme veřejné správě i nezisků, jak předejít segregaci do ubytoven, nezačlenění do vzdělávání či zaměstnávání v nekvalifikovaných profesích
- / Jsme připraveni na krize a výzvy, které mohou přijít, a jejich řešení se dá zlepšit naším fast-response výzkumem a analýzami
- / Problémy zasazujeme do kontextu klíčových témat. Ukazujeme dopady na vzdělávání i sociální problémy. Učíme politiky i veřejnost myslet provázanost polykrize

Finance a hospodaření PAQ Research, z. ú.

Vedení účetnictví a základní dokumenty účetní závěrky

Účetnictví je vedeno externí účetní firmou MONEUS, s.r.o.

Účetní závěrka společnosti byla zpracována na základě zákona č. 563/1991 Sb., o účetnictví, na základě Vyhlášky č. 504/2002 Sb. a na základě Českých účetních standardů pro neziskové organizace.

Kompletní účetní závěrka je uložena ve sbírce listin příslušného rejstříkového soudu.

Zpracované v souladu s vyhláškou
č. 504/2002
Sb. ve znění pozdějších předpisů

ROZVAHA
(BALANCE)
ke dni 31.12.2022
(v celých tisících Kč)

Obchodní firma nebo jiný
název účetní jednotky
PAQ Research, z. ú.

Sídlo, bydliště nebo místo
podnikání účetní jednotky
Vršovická 817/5
Praha
101 00

IČO
14035766

Označení	Název	Číslo řádku	Stav k prvnímu dni účetního období	Stav k poslednímu dni účetního období
A A.	Dlouhodobý majetek celkem	1	0	140
A A.II.	Dlouhodobý hmotný majetek celkem	10	0	187
A A.II.8.	Ostatní dlouhodobý hmotný majetek	18	0	187
A A.IV.	Oprávký k dlouhodobému majetku celkem	28	0	-47
A A.IV.7.	Oprávký k samostatným hmotným movitým věcem a souborům hmotných movitých věcí	35	0	-47
A B.	Krátkodobý majetek celkem	40	0	10 158
A B.II.	Pohledávky celkem	51	0	22
A B.II.4.	Poskytnuté provozní zálohy	55	0	22
A B.III.	Krátkodobý finanční majetek celkem	71	0	10 131
A B.III.1.	Peněžní prostředky v pokladně	72	0	10
A B.III.3.	Peněžní prostředky na účtech	74	0	10 121
A B.IV.	Jiná aktiva celkem	80	0	5
A B.IV.1.	Náklady příštích období	81	0	5
A	AKTIVA CELKEM	83	0	10 298

Označení	Název	Číslo řádku	Stav k prvnímu dni účetního období	Stav k poslednímu dni účetního období
P A.	Vlastní zdroje celkem	84	0	9 459
P A.I.	Jméni celkem	85	0	9 457
P A.I.1.	Vlastní jmění	86	0	10
P A.I.2.	Fondy	87	0	9 447
P A.II.	Výsledek hospodaření celkem	89	0	2
P A.II.1.	Účet výsledku hospodaření	90	0	2
P B.	Cizí zdroje celkem	93	0	839
P B.III.	Krátkodobé závazky celkem	104	0	839
P B.III.1.	Dodavatelé	105	0	47
P B.III.5.	Zaměstnanci	109	0	470
P B.III.7.	Závazky k institucím sociálního zabezpečení a veřejného zdravotního pojištění	111	0	250
P B.III.9.	Ostatní přímé daně	113	0	72
P	PASIVA CELKEM	131	0	10 298

Právní forma účetní jednotky	Ústav
Předmět podnikání nebo jiné činnosti	Výzkum a vývoj v oblasti společenských a humanitních věd

Okamžik sestavení	Podpisový záznam osoby odpovědné za sestavení účetní uzávěrky	Podpisový záznam statutárního orgánu nebo fyzické osoby, která je účetní jednotkou
26.05.23 10:27	Digitálně podepsal JUDr. Ondřej Málek Datum: 2023.05.28 18:44:25 +02'00'	Mgr.et Mgr. Daniel Prokop Digitally signed by Mgr.et Mgr. Daniel Prokop Date: 2023.05.26 13:22:07 +02'00'

Zpracované v souladu s vyhláškou
č. 504/2002
Sb. ve znění pozdějších předpisů

VÝKAZ ZISKU A ZTRÁTY

ke dni **31.12.2022**
(v celých tisících Kč)

Obchodní firma nebo jiný
název účetní jednotky
PAQ Research, z. ú.

Sídlo, bydliště nebo místo
podnikání účetní jednotky
Vršovická 817/5
Praha
101 00

IČO
14035766

Označení	Název	Číslo řádku	Hlavní činnost	Hospodářská činnost	Celkem
A.	Náklady	1	5 270	775	6 045
A.I.	Spotřebované nákupy a nakupované služby	2	1 436	214	1 650
A.I.1.	Spotřeba materiálu, energie a ostatních neskladovaných dodávek	3	98	0	98
A.I.4.	Náklady na cestovné	6	38	0	38
A.I.5.	Náklady na reprezentaci	7	39	0	39
A.I.6.	Ostatní služby	8	1 261	214	1 475
A.III.	Osobní náklady	13	3 456	561	4 017
A.III.10.	Mzdové náklady	14	2 543	431	2 974
A.III.11.	Zákonné sociální pojištění	15	765	130	895
A.III.13.	Zákonné sociální náklady	17	148	0	148
A.IV.	Daně a poplatky	19	1	0	1
A.IV.15.	Daně a poplatky	20	1	0	1
A.V.	Ostatní náklady	21	330	0	330
A.V.16.	Smluvní pokuty, úroky z prodlení, ostatní pokuty a penále	22	2	0	2
A.V.19.	Kurové ztráty	25	1	0	1
A.V.20.	Dary	26	310	0	310
A.V.22.	Jiné ostatní náklady	28	17	0	17
A.VI.	Odpisy, prodaný majetek, tvorba a použití rezerv a opravných položek	29	47	0	47
A.VI.23.	Odpisy dlouhodobého majetku	30	47	0	47
	Náklady celkem	39	5 270	775	6 045
B.	Výnosy	40	5 132	915	6 047
B.III.	Tržby za vlastní výkony a za zboží	47	0	915	915
B.IV.	Ostatní výnosy	48	5 132	0	5 132
B.IV.9.	Zúčtování fondů	53	5 130	0	5 130
B.IV.10.	Jiné ostatní výnosy	54	2	0	2
	Výnosy celkem	61	5 132	915	6 047
C.	Výsledek hospodaření před zdaněním	62	-138	140	2
D.	Výsledek hospodaření po zdanění	63	-138	140	2

Právní forma účetní jednotky	Ústav
Předmět podnikání nebo jiné činnosti	Výzkum a vývoj v oblasti společenských a humanitních věd

Okamžik sestavení	Podpisový záznam osoby odpovědné za sestavení účetní uzávěrky	Podpisový záznam statutárního orgánu nebo fyzické osoby, která je účetní jednotkou
26.05.23 10:24	Digitálně podepsal JUDr. Ondřej Málek Datum: 2023.05.28 18:42:23 +02'00'	Mgr.et Mgr. Daniel Prokop Digitally signed by Mgr.et Mgr. Daniel Prokop Date: 2023.05.26 13:23:00 +02'00'

Příloha v účetní závěrce k 31.12.2022

A. Obecné údaje

* Předkládaná účetní závěrka společnosti byla zpracována na základě zákona č. 563/1991 Sb., o účetnictví, ve znění pozdějších předpisů a na základě Vyhlášky č. 504/2002 Sb., ve znění pozdějších předpisů, kterým se stanoví obsah účetní závěrky pro účetní jednotky, jejichž hlavním předmětem činnosti není podnikání. Údaje přílohy vycházejí z účetních písemností účetní jednotky (účetní doklady, účetní knihy a ostatní účetní písemnosti) a z dalších podkladů, které má účetní jednotka k dispozici.

* Hodnotové údaje jsou vykázány v celých tisících Kč, pokud není uvedeno jinak

Bezne účetní období	od	06.12.2021	do	31.12.2022
Minulé účetní období	od	-	do	-

1. Popis účetní jednotky

Název:	PAQ Research, z. ú.
Sídlo:	Vršovická 817/5, Vršovice, 101 00 Praha 10
Právní forma:	ústav
IC:	14035766
DIC:	CZ14035766

Zapsána v rejstříku ústavů, který je veden:	Městským soudem v Praze
Oddíl:	U
Vložka:	1022

Účel:	Výzkumné činnosti v oblasti společenských věd a veřejné politiky
Datum vzniku:	06.12.2021

Statutární orgán/ředitel:	Daniel Prokop, nar. 29. 5. 1984, trvale bytem Oblouková 758/19, Vršovice, 101 00 Praha 10
---------------------------	---

Zakladatel:	Daniel Prokop, nar. 29. 5. 1984, trvale bytem Oblouková 758/19, Vršovice, 101 00 Praha 10
-------------	---

Vklady do vlastního jmění:	Při vzniku ústavu byly zakladatelem vloženy peněžité vklady v celkové výši 10 000 Kč.
-------------------------------	---

B. Používané účetní metody, obecné účetní zásady a způsoby oceňování

B.1. Způsoby ocenění a odepisování majetku

B.1.1. Zásoby

Účtování zásob je prováděno:

* tyto účetní případy se v běžném účetním období u účetní jednotky nevyskytly

Výdej ze skladu je účtován:

* tyto účetní případy se v běžném účetním období u účetní jednotky nevyskytly

Oceňování zásob vytvořených ve vlastní režii je prováděno:

* tyto účetní případy se v běžném účetním období u účetní jednotky nevyskytly

Oceňování nakupovaných zásob je prováděno:

* tyto účetní případy se v běžném účetním období u účetní jednotky nevyskytly

B.1.2. Dlouhodobý majetek

Ocenění dlouhodobého hmotného i nehmotného majetku vytvořeného vlastní činností:

* tyto účetní případy se v běžném účetním období u účetní jednotky nevyskytly

B.1.3. Cenné papíry a podíly

Ocenění cenných papírů a podílů

Ve sledovaném účetním období účetní jednotka oceňovala cenné papíry a majetkové účasti:

* tyto účetní případy se v běžném účetním období u účetní jednotky nevyskytly

B.2. Způsoby korekcí oceňování aktiv

B.2.1. Odepisování

Odepisování dlouhodobého hmotného majetku

* tyto účetní případy se v běžném účetním období u účetní jednotky nevyskytly

Odepisování dlouhodobého nehmotného majetku

* tyto účetní případy se v běžném účetním období u účetní jednotky nevyskytly

Daňové odpisy - použité metody

* tyto případy se v běžném účetním období u účetní jednotky nevyskytly

System odepisování drobného dlouhodobého majetku

Drobný dlouhodobý majetek v ceně pořízení do 10 000,- Kč je účtován do spotřeby a dále evidován po dobu používání.

Drobný dlouhodobý majetek v ceně pořízení od 10 000,- Kč je účtován na účet 029 a odepisován po dobu 24 měsíců.

B.2.2. Opravné položky a oprávky k majetku

Druh opravné položky / oprávky	Způsob stanovení OP	Zdroj informací vypočtu OP

B.3. Přepočítání cizích měn na českou měnu

Při přepočtu cizích měn na českou měnu používá společnost:

kurz CNB pro předcházející den

B.4. Stanovení reálné hodnoty majetku a závazků oceňovaných reálnou hodnotou, změny reálných hodnot

* tyto účetní případy se v běžném účetním období u účetní jednotky nevyskytly

B.5. Odchytky od metod podle § 7 zákona o účetnictví

Způsob odchylení od § 7 zákona o účetnictví	Finanční vyjádření vlivu na		
	majetek a závazky	finanční situaci	výsledek hospodaření

B.6. Významné události, které nastaly mezi rozvahovým dnem a okamžikem sestavení účetní závěrky

Obsah změny	Datum změny	Vliv na rozvahu	Vliv na výkaz zisku a ztrát	Ohodnocení změny
				0,00
				0,00
				0,00
				0,00
				0,00

C. Doplnující údaje k Rozvaze a k Výkazu zisků a ztrát

C.1.1. Dlouhodobé pohledávky ve lhůtě splatnosti se splatností nad 5 let

Splatnost	Běžné účetní období		Minulé účetní období	
	z obchodního styku	ostatní	z obchodního styku	ostatní
nad 5 let	0,00	0,00	0,00	0,00
nad 10 let	0,00	0,00	0,00	0,00

C.1.2. Dlouhodobé závazky ve lhůtě splatnosti se splatností nad 5 let

Splatnost	Běžné účetní období		Minulé účetní období	
	z obchodního styku	ostatní	z obchodního styku	ostatní
nad 5 let	0,00	0,00	0,00	0,00
nad 10 let	0,00	0,00	0,00	0,00

C.1.3. Pohledávky po lhůtě splatnosti

Pocet dnu	Běžné účetní období	Minulé účetní období
Do 30	0,00	0,00
31-60	0,00	0,00
61-90	0,00	0,00
91-180	0,00	0,00
181 a více	0,00	0,00
Celkem	0,00	0,00

C.1.4. Závazky po lhůtě splatnosti

Počet dnů	Běžné účetní období	Minulé účetní období
Do 30	0,00	0,00
31-60	0,00	0,00
61-90	0,00	0,00
91-180	0,00	0,00
181 a více	0,00	0,00
Celkem	0,00	0,00

C.2.1. Pohledávky kryté věcnými zárukami

Druh pohledávky / dlužník	Běžné účetní období		Minulé účetní období	
	účetní hodnota	forma / povaha záruky, příp. jméno ručitele	účetní hodnota	forma / povaha záruky, příp. jméno ručitele
	0,00		0,00	
	0,00		0,00	
Celkem	0,00		0,00	

C.2.2. Závazky / dluhy kryté věcnými zárukami

Druh závazku / věřitel	Běžné účetní období		Minulé účetní období	
	účetní hodnota	forma / povaha záruky, příp. jméno ručitele	účetní hodnota	forma / povaha záruky, příp. jméno ručitele
	0,00		0,00	
	0,00		0,00	
Celkem	0,00		0,00	

C.3.1. Zálohy, závdavky, zápůjčky a úvěry členům řídicích, kontrolních a správních orgánů - běžné účetní období

Zálohy, závdavky, zápůjčky a úvěry poskytnuté členům:	Výše	Úrok	Splatnost	Splaceno k rozvah. dni	Odpis k rozvah. dni	Prominuto k rozvah. dni	Způsob zajištění
řídících orgánů	0,00	0,00		0,00	0,00	0,00	
kontrolních orgánů	0,00	0,00		0,00	0,00	0,00	
správních orgánů	0,00	0,00		0,00	0,00	0,00	
Celkem	0,00			0,00	0,00	0,00	

C.3.2. Zálohy, závdavky, zápůjčky a úvěry členům řídicích, kontrolních a správních orgánů - minulé účetní období

Zálohy, závdavky, zápůjčky a úvěry poskytnuté členům:	Výše	Úrok	Splatnost	Splaceno k rozvah. dni	Odpis k rozvah. dni	Prominuto k rozvah. dni	Způsob zajištění
řídících orgánů	0,00	0,00		0,00	0,00	0,00	
kontrolních orgánů	0,00	0,00		0,00	0,00	0,00	
správních orgánů	0,00	0,00		0,00	0,00	0,00	
Celkem	0,00			0,00	0,00	0,00	

C.4.1. Položky výnosů mimořádné svým objemem nebo původem

Druh výnosu	Běžné účetní období		Minulé účetní období	
	Účetní hodnota	Povaha výnosu, příp. jeho původ	Účetní hodnota	Povaha výnosu, příp. jeho původ
	0,00		0,00	
	0,00		0,00	

C.4.2. Položky nákladů mimořádné svým objemem nebo původem

Druh nákladu	Běžné účetní období		Minulé účetní období	
	Účetní hodnota	Povaha nákladu, příp. jeho původ	Účetní hodnota	Povaha nákladu, příp. jeho původ
	0,00		0,00	
	0,00		0,00	

C.5. Pohledávky a závazky, které nejsou uvedeny v rozvaze

Druh pohledávek / závazků	Celková výše	z toho: ÚJ v konsolidačním celku	z toho: přidružené účetní jednotky	Splatnost	Povaha a forma závazku
Všechny pohledávky	0,00	0,00	0,00		
Všechny závazky/dluhy	0,00	0,00	0,00		
z toho: podmíněné závazky	0,00	0,00	0,00		
z toho: poskytnuté věcné záruky	0,00	0,00	0,00		
z toho: penzijní závazky	0,00	0,00	0,00		

C.6. Průměrný přepočtený počet zaměstnanců v průběhu účetního období

Stav k:	31.12. minulého úč. období	31.3. běžného úč. období	30.6. běžného úč. období	30.9. běžného úč. období	31.12. běžného úč. období
Průměrný přepočtený počet zaměstnanců	0	3	4	4	3

Digitálně podepsal JUDr.
Ondřej Malek
Datum: 2023.05.28 18:41:45
+02'00'

Mgr.et
Mgr. Daniel
Prokop
Digitally signed by
Mgr.et Mgr. Daniel
Prokop
Date: 2023.05.29
10:06:54 +02'00'

Příjmy a výdaje

Předkládáme klíčové účetní údaje. Kompletní účetní závěrka je uvedena výše a byla rovněž uložena ve sbírce listin příslušného rejstříkového soudu.

Klíčovým zdrojem příjmů v rozvahovém období 6.12.2021 až 31.12.2022 od založení PAQ Research, z.ú. byly peněžní dary od právnických a fyzických osob v celkové výši 14 579 tis. Kč. Z obdržených darů tvořily významné dary od fyzických a právnických osob 14 508 tis. (přehled viz níže) a ostatní drobné dary pak činily 71 tis. (prostřednictvím portálu Darujme.cz).

Přehled nejvýznamnějších přijatých darů PAQ Research, z.ú. v rozvahovém období 6.12.2021 – 31.12.2022

Název donora	Výše podpory (v tisících Kč)
Pale Fire Capital (Dušan Šenkypl, Jan Bárta)	8 000
Nadace České spořitelny	2 500
Bader Philanthropies	624
Nadace BLÍŽKSOBĚ	500
Ondřej Fryc	500
Nadační fond Kladné nuly	500
UNICEF	459
Livesport, s.r.o.	300
Nadace RSJ	250
3WFoundation (bratři Walachovi)	210
Jan Školník	65
Jan Žůrek	50

Z darů obdržených v rozvahovém období byly v rozvahovém období **využity dary ve výši 5 130 tis. Kč.**

Nespotřebované dary přijaté v rozvahovém období 6.12.2021 až 31.12.2022 jsou evidovány na účtech Fondů. Zahrnují dominantně dary Pale Fire Capital (Dušan Šenkypl a Jan Bárta), přičemž ty budou použity v průběhu následujících let v souladu s uzavřenými smlouvami a podle pokynů těchto donorů.

V rámci vedlejší činnosti PAQ Research, z.ú. na různých aktivitách přijal tržby v hodnotě 915 tis. Kč. Z toho nejvýznamnější byly výstupy pro Hlavní město Praha (dva výzkumy dopadů uprchlické krize – celkem 300 tis. Kč), Učitel Naživo, z.ú. (evaluace programů – 151 tis. Kč), Spolu, z.s. (výzkum rodičů žáků se speciálními vzdělávacími potřebami – 100 tis. Kč), Stálá konference asociací ve vzdělávání, z. s. (realizace výzkumů a analýz – 100 tis. Kč), Město Prachatice (tvorba místní strategie vzdělávání – 80 tis. Kč), Aspen Institute Central Europe (realizace studie – 60 tis. Kč) a další drobné výstupy pro aktéry veřejného sektoru či neziskového sektoru v hodnotách nižších než 50 tis. Kč.

Strukturu výdajů tvořily v roce 2022 osobní náklady 4 017 tis. Kč → z toho mzdy 2 975 tis. Kč a zákonné sociální pojištění 895 tis. Kč. Další náklady tvořily spotřebované nákupy a nakupované služby 1 650 tis. → z toho spotřeba materiálu, energie a ostatních neskladovaných dodávek 95 tis. Kč, náklady na cestovné, reprezentaci a především náklady na ostatní služby 1 475 tis. Kč (sběry dat, nákupy software, grafických a dalších expertních služeb).

Za rok 2022 organizace vykazuje nulový výsledek hospodaření (vše v hlavní činnosti). Účetní hospodářský výsledek byl upraven o příjmy osvobozené od daně dle §19b zákona o dani z příjmu a výdaje odpovídající těmto příjmům, dále pak o výdaje, které nejsou uznávány jako výdaje na dosažení, zajištění, udržení příjmů. Základ daně z příjmu ve výši 2 tis. Kč byl zaokrouhlen a snížen uplatněním odčitatelné položky v souladu s §20 odst. 7 zákona o daních z příjmů. Celková daňová povinnost za rok 2022 je tedy nulová.